

GESCHÄFTS- BERICHT.



Obergoms Tourismus AG.



GESCHÄFTSJAHR 2021/2022



Münster, im April 2023

JAHRESBERICHT 2021-2022 DER PRÄSIDENTIN

Das vergangene Jahr darf in vielerlei Hinsicht als ein sehr erfolgreiches Geschäftsjahr eingestuft werden. Einen herausragenden Höhepunkt stellte zweifellos das nationale Pfadilager BULA dar. Kinder und Jugendliche aus der ganzen Schweiz machten das Goms unter dem Motto «mova» vorübergehend zur grössten Zeltstadt der Schweiz. Wie so viele andere habe ich gestaunt über die perfekte Organisation, eine logistische Meisterleistung von unzähligen Freiwilligen. Während diesen Sommerwochen haben viele Medien über das fröhliche Treiben im Goms berichtet. Eine bessere Imagewerbung als die sympathischen und naturverbundenen Pfade hätten wir uns gar nicht wünschen können. Die ausgesandte Botschaft passt wunderbar zu unserer Destination, denn sie entspricht unserer Vision:

«Gemeinsam vernetzen wir den Freizeit- und Lebensraum Goms – lebendig und naturnah.»

Angesichts der Wetterkapriolen und den geringen Schneefällen im gerade zu Ende gehenden Winter mag fast untergehen, dass der Winter des Berichtsjahres 2021-22 mit insgesamt 135 Loipentagen und einem rekordhohen Loipenumsatz in Höhe von CHF 1.61 Mio. brutto ein äusserst erfolgreicher war. Und das trotz Nachwirkungen der Pandemie, da die Omikron-Variante beinahe den Int. Gommerlauf vom 26./27. Februar 2022 zu Fall gebracht hätte. Das OK hat zum letztmöglichen Entscheidungszeitpunkt Mut bewiesen und eine abgespeckte Variante, mit kürzerer Strecke und ohne Klassik-Wettbewerb, auf die Beine gestellt. Der Langlaufsport boomt, und nicht erst seit Corona. Da freut es uns sehr, dass die Loipe Goms nationale Strahlkraft besitzt und diese mit den geplanten Investitionen ins Nordische Zentrum in Zukunft weiter stärken wird. Der Gewinn des Blick-Publikumswettbewerbs als bestes Schweizer Langlaufgebiet 2022 – der in 2023 erfreulicherweise wiederholt werden konnte (!) – darf als Anerkennung für die Leistungen unseres ganzen Teams und unserem Partner Forst Goms gesehen werden.

Leider liegen Freude und Leid manchmal sehr nahe beieinander. Als sich am 3. Februar 2022 im Löwwenebach zwischen Obergesteln und Oberwald eine Lawine löste und zwei Personen auf der Loipe erfasste, waren wir sehr betroffen und bedrückt. Gottseidank konnten die beiden Verletzten nicht zuletzt durch private Ersthelfer und eine rasche professionelle Hilfe sehr schnell gefunden und gerettet werden. Mit den beiden Opfern konnten wir bereits am Folgetag sprechen, was für uns wichtig war und von ihnen geschätzt wurde. Im Januar 2023 hat die Walliser Staatsanwaltschaft den Regionalen Sicherheitsdienst Goms (RSD) schliesslich informiert, dass keinerlei Verschulden nachgewiesen werden konnte. Gemäss Gutachten des WSL-Instituts für Schnee- und Lawinenforschung SLF war am Unfalltag nicht mit dem Niedergang von spontanen Lawinen bis in Tallagen zu rechnen. Mit den betroffenen Personen stehen wir seither im Austausch und freuen uns, dass die beiden immer noch sehr gerne ins Goms kommen.



Wie Sie sicherlich wissen, habe ich vor einigen Monaten meinen Rücktritt vom VR-Präsidium angekündigt. Ausschlaggebend waren private Gründe und der Entscheid, zu meinem langjährigen Partner ins Emmental zu ziehen. Er hat mich in den letzten fünf, teils sehr intensiven Jahren, stets unterstützt und mir Energie für diese ausserordentlich spannende, aber auch herausfordernde Aufgabe gegeben.

Meinem Nachfolger, Samuel und dem Team sowie meinen VR-Kollegen wünsche ich gutes Gelingen beim Fortschreiben der Erfolgsgeschichte unserer Destination.

Auf Wiedersehen,

Obergoms Tourismus AG

Monika Holzegger, Verwaltungsratspräsidentin

monika.holzegger@goms.ch

Münster, im April 2023

JAHRESBERICHT DES GESCHÄFTSFÜHRERS 2021-2022

Ein Rekord auf der Loipe Goms

Die vergangene Saison auf der Loipe Goms konnte mit einem Rekordergebnis abgeschlossen werden. Zusätzlich dazu folgte im Februar auch die Rückmeldung unserer Gäste mit dem Gewinn des Blick Winter Awards. Ein Zeichen der Anerkennung für alle Akteure, welche den Gästen tagtäglich ein Top-Erlebnis auf der Loipe Goms ermöglichen.



Abbildung 1: Blick Winter Award 2021/22 für das beste Langlaufgebiet der Schweiz.

Events zur strategischen Positionierung der Loipe

Auf und neben der Loipe wurden während der gesamten Saison verschiedene Anlässe von unterschiedlichen Veranstaltern realisiert.

Einen Höhepunkt bildet dabei jeweils der Internationale Gommerlauf. In diesem Jahr mit seinem 50. Jubiläum. Wenn auch unter speziellen Vorzeichen, so konnte trotz allem ein Lauf mit 1'263 Teilnehmenden organisiert und durchgeführt werden.

Anlässe wie der Gommerlauf sind eine Investition der Destination Goms in die Positionierung als Langlauf-Paradies für Gäste aus aller Welt. Wenn die LäuferInnen diese Verknüpfung machen und das Goms dadurch z.B. auch im Sommer besuchen, so kann von einem Erfolg gesprochen werden.



Abbildung 2: Der 50. Internationale Gommerlauf mit 1'236 Teilnehmenden.

Biker und Wanderer engagieren sich für Trails und Wanderwege im Goms

Im Frühling konnten gemeinsam mit dem «Trail Clean Up» Anlass auch die Wanderwegpatenschaften ins Leben gerufen werden. Eine Massnahme, um die Wanderwege im Goms früher für die Gäste verfügbar zu machen und den Aufwand für die ersten Unterhaltsarbeiten zu reduzieren. Auch das gegenseitige Verständnis für einander kann so gefördert werden. Ein Engagement von Freiwilligen, die sich für die Qualität der touristischen Infrastrukturen im Goms einsetzen – Vielen Dank!





Abbildung 3: Biker und Wanderer engagieren sich im Trail- und Wegunterhalt.

OBERGOMS TOURISMUS AG

 Furkastrasse 617, 3985 Münster

 +41 27 974 68 68

 tourismus@goms.ch

 www.goms.ch

Ein Sommer der Superlative

Das Pfadibundeslager zu Gast im Goms. Über 30'000 Kinder und Jugendliche während 14 Tagen in einer Stadt aus Zelten zuhause. Mehr als 1'400 Berichterstattungen mit einer Reichweite von gegen 498 Millionen Personen und einem Werbewert von knapp CHF 8.8 Mio. Die Zahlen verdeutlichen, dass dieser Anlass für das Goms eine «unbezahlbare» Erfahrung war.



Abbildung 4: Der Kinderchor der Schule Münster mit den Bächli Troubadours unter der Leitung von Lager Tony an der Eröffnungsfeier des Pfadi-Bundeslagers.

Was bleibt vom Pfadi-Bundeslager?

Das Goms bleibt in Erinnerung. Nebst Begegnungen mit Neuem und Unbekanntem sowie unzähligen gemeinsamen Erlebnissen bleiben zwei permanente Pfadilagerplätze in Oberwald und Münster, welche ins Verzeichnis der Schweizer Pfadilagerplätze aufgenommen wurden und auch in Zukunft von Pfadis gebucht werden können. Das Baumhaus in Oberwald und permanente Angebote für Pfadis von Leistungsträgern aus der Region auf der Website goms.ch/bula sind ebenfalls geblieben.

So sind bereits jetzt zahlreiche Pfadis wieder ins Goms zurückgekehrt für Ferien oder Freizeit und viele werden auch in Zukunft mit ihren Kindern oder als Eltern zurückkehren an diesen Ort, den sie mit grossen Emotionen verbinden.

Vernetzung und Dialog

Die Aufgabe der OTAG als Vernetzerin und Kommunikatorin nehmen wir bei verschiedenen Stammtischen und Informationsanlässen wahr. Die Treffen mit Kultur- und Tourismusvereinen, Leistungsträgern, der Hotellerie, der Landwirtschaft oder der IG Zweitwohnungen Goms sowie mit unseren Nachbardestinationen sind wichtige Quellen für Austausch und neue Inspiration für mögliche Lösungsansätze zur Destinationsförderung.

Ein Tourist Office für Gletsch

Was im ersten Moment vielleicht unverhältnismässig klingt, rückt durch den Einsatz modernster Technik einen Schritt näher. Getreu dem Motto «Da sein wo der Gast ist» starten wir zusammen mit der IG Region Gletsch einen Pilotversuch eines destinationsübergreifenden, virtuellen Tourist Offices. Dabei kann der Gast in Gletsch per Videotelefonie mit Mitarbeitenden von Andermatt Tourismus oder bei uns im Goms in Verbindung treten und sich beraten und informieren lassen. Die Informationsbedürfnisse unserer Gäste verändern sich laufend, dem wollen wir Rechnung tragen.

Infopoint Gletsch Virtueller Tourist Info Schalter




Abbildung 5: Visualisierung der persönlichen Videoberatung in Gletsch, welche ab dem Spätsommer 2023 zum Einsatz kommen soll.

Die Gästebetreuung als zentraler Bestandteil unserer Arbeit

Von total 17'435 Beratungen im Jahr 21/22 wurden 5'545 an unseren physischen Standorten in Oberwald, Münster oder Reckingen geführt. 5'858 Anfragen wurden per Mail beantwortet und 6'032 Telefongespräche wurden geführt. Bei den physischen Beratungen ist ein Rückgang von 918 Kontakten zu verzeichnen. Bei den Telefonberatungen waren es 1'776 weniger, während die Beratungen per Mail mit 307 leicht zugenommen haben.



Persönlich konnte ich in meinem zweiten Jahr bei der OTAG weitere Erfahrungen sammeln und mich in die Abläufe und Geschehnisse einleben. Die Abwechslung und Vielfalt der Tage im Tourismus faszinieren mich nach wie vor.

An dieser Stelle möchte ich mich ganz herzlich bei meinen Mitarbeitenden für ihren unermüdlichen Einsatz bedanken. Auch dem Verwaltungsrat, sowie den beiden Gemeinden Obergoms und Goms gebührt mein Dank für ihre Unterstützung. Danke auch an den Förderverein Nordisches Zentrum Goms, mit welchem wir eine gute und intensive Zusammenarbeit pflegen.

Herausforderungen und Chancen gilt es anzupacken. Wie das Bundeslager gezeigt hat: Zusammen ist Grosses möglich. Packen wir es also an und entfalten wir das Potential, welches in unserer Destination liegt – gemeinsam. Schliesslich sind wir im Goms alle Touristikerinnen und Touristiker.

In diesem Sinne...

Obergoms Tourismus AG

Samuel Hofmann, Geschäftsführer

BILANZ

in CHF	Erläuterungen im Anhang	31.10.2022		31.10.2021	
			%		%
AKTIVEN					
Flüssige Mittel		920'854	75.1	938'304	70.9
Forderungen aus Lieferungen und Leistungen	1	215'183	17.5	197'530	14.9
Übrige kurzfristige Forderungen	2	49'879	4.1	36'378	2.7
Vorräte und nicht fakturierte Dienstleistungen	3	12'767	1.0	17'524	1.3
Aktive Rechnungsabgrenzungen		19'950	1.6	-	-
UMLAUFVERMÖGEN		1'218'634	99.3	1'189'735	89.8
Finanzanlagen		3'768	0.3	2'850	0.2
Beteiligungen	4	-	-	125'000	9.4
Sachanlagen	5	4'245	0.3	6'622	0.5
Immaterielle Werte		-	-	-	-
ANLAGEVERMÖGEN		8'013	0.7	134'472	10.2
AKTIVEN		1'226'647	100.0	1'324'208	100.0
PASSIVEN					
Verbindlichkeiten aus Lieferungen und Leistungen	6	517'859	42.2	462'160	34.9
Kurzfristige verzinsliche Verbindlichkeiten		-	-	-	-
Übrige kurzfristige Verbindlichkeiten	7	92'335	7.5	98'470	7.4
Passive Rechnungsabgrenzungen		72'017	5.9	64'427	4.9
KURZFRISTIGES FREMDKAPITAL		682'211	55.6	625'057	47.2
Langfristige verzinsliche Verbindlichkeiten		-	-	-	-
Übrige langfristige Verbindlichkeiten		-	-	-	-
Rückstellungen	8	260'086	21.2	463'086	35.0
LANGFRISTIGES FREMDKAPITAL		260'086	21.2	463'086	35.0
Aktienkapital		100'800	8.2	100'800	7.6
Gesetzliche Kapitalreserve		120'000	9.8	120'000	9.1
Gesetzliche Gewinnreserve		7'873	0.6	7'713	0.6
Gewinnvortrag		13'392	1.1	10'358	0.8
Jahresgewinn		47'286	3.9	3'195	0.2
Bilanzgewinn		60'678	4.9	13'552	1.0
Freiwillige Gewinnreserve		-	-	-	-
Eigene Anteile	9	-5'000	-0.4	-6'000	-0.5
EIGENKAPITAL		284'351	23.2	236'065	17.8
PASSIVEN		1'226'647	100.0	1'324'208	100.0

ERFOLGSRECHNUNG

in CHF	Erläuterungen im Anhang	2021/22	%	2020/21	%
Ertrag aus Loipengebühren	10	1'453'753		1'325'567	
Handelsertrag		32'609		62'550	
Ertrag aus Tourismusabgaben	11	1'309'693		1'301'823	
Dienstleistungsertrag	12	426'068		249'094	
Übriger Ertrag		125'481		101'717	
Ertragsminderungen		-17'644		15'017	
Nettoertrag aus Lieferungen und Leistungen		3'329'961	100.0	3'055'769	100.0
Bestandesänderungen angefangene Arbeiten und nicht fakturierte Dienstleistungen		-		-	
BETRIEBSERTRAG		3'329'961	100.0	3'055'769	100.0
Loipenmaterialaufwand und Drittleistungen		-213'289		-198'253	
Handelswarenaufwand		-27'684		-47'464	
Aufwand für Infrastrukturanlagen	13	-1'038'113		-832'978	
Aufwand für bezogene Dienstleistungen	12	-272'300		-92'459	
Aufwand für Gästekarten und Meldewesen		-35'881		-36'049	
Direkter Aufwand		-1'587'267	-47.7	-1'207'203	-39.5
BRUTTOGEWINN I		1'742'693	52.3	1'848'565	60.5
Lohnaufwand		-737'691		-780'014	
Sozialversicherungsaufwand		-107'450		-111'921	
Übriger Personalaufwand		-29'657		-13'710	
Leistungen Dritter		-22'959		-21'293	
Personalaufwand		-897'757	-27.0	-926'937	-30.3
BRUTTOGEWINN II		844'936	25.4	921'629	30.2
Raumaufwand	14	-360'045		-296'157	
Unterhalt, Reparaturen, Ersatz		-25'227		-31'608	
Fahrzeugaufwand		-7'023		-5'657	
Sachversicherungen, Abgaben und Gebühren		-7'085		-8'518	
Verwaltungs- und Informatikaufwand		-237'598		-217'076	
Werbeaufwand		-202'255		-219'487	
Sonstiger betrieblicher Aufwand		-8'328		-12'706	
Übriger betrieblicher Aufwand		-847'560	-25.5	-791'208	-25.9
BETRIEBLICHES ERGEBNIS VOR ZINSEN, STEUERN UND ABSCHREIBUNGEN (EBITDA)		-2'624	-0.1	130'421	4.3
Abschreibungen und Wertberichtigungen des Anlagemögens	4	-135'804		-128'813	
BETRIEBLICHES ERGEBNIS VOR ZINSEN UND STEUERN (EBIT)		-138'428	-4.2	1'608	0.1
Finanzaufwand		-2'344		-1'647	
Finanzertrag		8		3'733	
BETRIEBLICHES ERGEBNIS VOR STEUERN		-140'765	-4.2	3'695	0.1
Betriebsfremder Aufwand		-		-	
Betriebsfremder Ertrag		-		-	
Ausserordentlicher, einmaliger oder periodenfremder Aufwand	15	-16'397		-	
Ausserordentlicher, einmaliger oder periodenfremder Ertrag	15	205'000		-	
JAHRESGEWINN VOR STEUERN (EBT)		47'838	1.4	3'695	0.1
Direkte Steuern		-552		-500	
Jahresgewinn		47'286	1.4	3'195	0.1

GELDFLUSSRECHNUNG

in CHF	2021/22	%	2020/21	%
Jahresgewinn	47'286		3'195	
Abschreibungen und Wertberichtigungen auf Sachanlagen	135'804		128'813	
Erfolg aus Veräusserungen von Sachanlagen	-		-	
Veränderung Rückstellungen	-203'000		30'000	
Veränderung Forderungen Lieferungen und Leistungen	-17'653		-4'409	
Veränderung übrige kurzfristige Forderungen	-13'501		-5'445	
Veränderung Vorräte und nicht fakturierte Dienstleistungen	4'756		-17'524	
Veränderung aktive Rechnungsabgrenzungen	-19'950		19'134	
Veränderung Verbindlichkeiten Lieferungen und Leistungen	55'699		-91'673	
Veränderung übrige kurzfristige Verbindlichkeiten	-6'135		17'300	
Veränderung passive Rechnungsabgrenzungen	7'590		-9'023	
Geldfluss aus Betriebstätigkeit	-9'104	52.2	70'369	100.0
Investitionen in Finanzanlagen	-918		-	
Devestitionen von Finanzanlagen	-		-	
Investitionen in Beteiligungen	-		-	
Devestitionen von Beteiligungen	-		-	
Investitionen in Sachanlagen	-8'427		-	
Devestitionen von Sachanlagen	-		-	
Investitionen in immaterielle Anlagen	-		-	
Devestitionen von immateriellen Anlagen	-		-	
Geldfluss aus Investitionstätigkeit	-9'345	53.6	-	-
Zuflüsse kurzfr. und langfr. verzinsliche Verbindlichkeiten	-		-	
Abflüsse kurzfr. und langfr. verzinsliche Verbindlichkeiten	-		-	
Einzahlungen aus Kapitalerhöhung	-		-	
Verkauf eigener Anteile	1'000		-	
Geldfluss aus Finanzierungstätigkeit	1'000	-5.7	-	-
VERÄNDERUNG FLÜSSIGE MITTEL	-17'450	100.0	70'369	100.0
Flüssige Mittel per 1. November	938'304		867'935	
Flüssige Mittel per 31. Oktober	920'854		938'304	
Nachweis Veränderung flüssige Mittel	-17'450		70'369	

ANHANG ZUR JAHRESRECHNUNG

Angaben über die in der Jahresrechnung angewandten Grundsätze

Die vorliegende Jahresrechnung wurde gemäss den Vorschriften des Schweizerischen Gesetzes, insbesondere dem Artikel über die kaufmännische Buchführung und Rechnungslegung (Art. 957 bis 962 OR), erstellt. In der Jahresrechnung wurden die nachfolgenden wesentlichen Grundsätze angewendet:

Forderungen aus Lieferungen und Leistungen:

Die Wertberichtigungen bei den Forderungen aus Lieferungen und Leistungen werden wie folgt vorgenommen:

- alle Forderungen, die bis 12 Monate fällig sind, werden zu 5% wertberichtigt
- alle Forderungen, die zwischen 12 und 24 Monate fällig sind, werden zu 25% wertberichtigt
- alle Forderungen, die mehr als 24 Monate fällig sind, werden zu 50% wertberichtigt
- alle Forderungen, die zweifelhaft sind, werden zu 100% wertberichtigt

Vorräte und nicht fakturierte Dienstleistungen:

Vorräte und nicht fakturierte Dienstleistungen sind grundsätzlich zu Anschaffungskosten erfasst. Im Weiteren wird eine steuerlich zulässige Pauschalwertberichtigung vorgenommen.

Sachanlagen:

Die Sachanlagen werden direkt abgeschrieben. Die Abschreibungen erfolgen nach der degressiven Methode. Allfällige Sofortabschreibungen im steuerlich zulässigen Rahmen werden nach Ermessen des Verwaltungsrates vorgenommen. Die Aktivierungsgrenze liegt bei CHF 5'000. Kleinere Anschaffungen und Investitionen, welche diese Summe nicht erreichen, werden im Aufwand verbucht. Folgende Abschreibungssätze werden angewendet:

- Maschinen und Apparate: 30%
- Mobiliar und Einrichtungen: 25%
- Büromaschinen, Informatik und Telekommunikation: 40%
- Fahrzeuge: 40%

Eigene Aktien:

Eigene Aktien werden im Erwerbszeitpunkt zu Anschaffungskosten als Minusposten im Eigenkapital bilanziert. Bei späterer Wiederveräusserung wird der Gewinn oder Verlust erfolgswirksam als Finanzertrag bzw. -aufwand erfasst.

Angaben und Erläuterungen zu Positionen der Bilanz und Erfolgsrechnung

1	Forderungen aus Lieferungen und Leistungen	31.10.2022	31.10.2021	
	gegenüber Dritten	237'693	209'830	
	Wertberichtigungen	-22'510	-12'300	
	Total Forderungen aus Lieferungen und Leistungen	215'183	197'530	
2	Übrige kurzfristige Forderungen	31.10.2022	31.10.2021	
	gegenüber Dritten	819	-	
	gegenüber staatlichen Stellen	9'306	4'384	
	gegenüber Sozialversicherungen	39'754	31'994	
	Total übrige kurzfristige Forderungen	49'879	36'378	
3	Vorräte und nicht fakturierte Dienstleistungen	31.10.2022	31.10.2021	
	Handelswaren	19'056	26'155	
	Wertberichtigung	-6'289	-8'631	
	Total Vorräte und nicht fakturierte Dienstleistungen	12'767	17'524	
4	Beteiligungen			
		Kapital in CHF	Kapital- und (Stimmen)-anteile in %	
		<u>31.10.2022</u>	<u>31.10.2021</u>	<u>31.10.2022</u>
	Obergoms Infrastruktur AG, Goms	-	125'000	0 (0.0)
				49.5 (25.0)
	Nachdem bereits im Vorjahr eine Wertberichtigung von 50% an der Beteiligung der Obergoms Infrastruktur AG vorgenommen wurde, wurde in diesem Geschäftsjahr der Restbetrag vollständig abgeschrieben. Die Abtretung der Aktien wird an den Förderverein Nordisches Zentrum Goms erfolgen.			
5	Sachanlagen	31.10.2022	31.10.2021	
	Buchwert Beginn Geschäftsjahr: Mobiliar und Einrichtungen	1'804	2'406	
	Zugänge	8'427.17	-	
	Abgänge	-8'877.17	-	
	Abschreibungen	-	-602	
	<i>Buchwert Ende Geschäftsjahr: Mobiliar und Einrichtungen</i>	<u>1'354</u>	<u>1'804</u>	
	Buchwert Beginn Geschäftsjahr: Büromaschinen, Informatik+Telekommunikation	4'297	7'161	
	Zugänge	-	-	
	Abgänge	-	-	
	Abschreibungen	-1'719	-2'864	
	<i>Buchwert Ende Geschäftsjahr: Büromaschinen, Informatik+Telekommunikation</i>	<u>2'578</u>	<u>4'297</u>	
	Buchwert Beginn Geschäftsjahr: Fahrzeuge	521	868	
	Zugänge	-	-	
	Abgänge	-	-	
	Abschreibungen	-208	-347	
	<i>Buchwert Ende Geschäftsjahr: Fahrzeuge</i>	<u>313</u>	<u>521</u>	
	Total Sachanlagen zu Beginn des Geschäftsjahres	6'622	10'435	
	Zugänge	8'427.17	-	
	Abgänge	-8'877.17	-	
	Abschreibungen	-1'927	-3'813	
	Total Sachanlagen am Ende des Geschäftsjahres	4'245	6'622	

Eine Sofortabschreibung wurde auf die Neuanschaffung der Signalisierungstafeln inkl. Zubehör vorgenommen.

6	Verbindlichkeiten aus Lieferungen und Leistungen	31.10.2022	31.10.2021
	gegenüber Dritten	381'489	325'638
	erhaltene Anzahlungen von Dritten	135'840	135'976
	gegenüber Gemeinden und Tourismusvereinen	530	545
	Total Verbindlichkeiten aus Lieferungen und Leistungen	517'859	462'160

7	Übrige kurzfristige Verbindlichkeiten	31.10.2022	31.10.2021
	gegenüber staatlichen Stellen	11'711	13'046
	gegenüber Dritten	38'273	41'828
	gegenüber gegenüber Gemeinden und Verwaltungsrat	10'544	12'546
	gegenüber Sozialversicherungen und Vorsorgeeinrichtungen	31'807	31'051
	Total übrige kurzfristige Verbindlichkeiten	92'335	98'470

8	Rückstellungen	31.10.2022	31.10.2021
	aus Kurtaxen	173'212	173'212
	aus Tourismusförderungstaxen	66'874	64'874
	aus Loipenbetrieb	20'000	225'000
	Total Rückstellungen	260'086	463'086

Die nicht mehr benötigte Rückstellung für den Loipenfuhrpark wurde über den ausserordentlichen Ertrag aufgelöst.

9	Eigene Anteile	Anzahl	Wert	Anzahl	Wert
	Eigene Anteile zu Beginn des Geschäftsjahres	6	6'000	6	6'000
	Erwerb eigener Anteile	-	-	-	-
	Veräusserung eigener Anteile	-1	-1'000	-	-
	Eigene Anteile am Ende des Geschäftsjahres	5	5'000	6	6'000

10	Ertrag aus Tourismusabgaben	2021/22	2020/21
	Kurtaxen effektiv	412'488	409'938
	Kurtaxen pauschal	671'975	659'810
	Tourismusförderungstaxen	225'230	232'075
	Total Ertrag aus Tourismusabgaben	1'309'693	1'301'823

11	Ertrag aus Loipengebühren	2021/22	2020/21
	Nettoumsatz	1'453'753	1'325'567
	Betriebstage	135	129
	Spurkilometer	21'494	22'056
	Das Umsatzwachstum von 10% ist einerseits auf die Preiserhöhungen und andererseits auf die Steigerung der Verkaufszahlen bei den Loipenkarten und -pässen zurückzuführen.		

12	Dienstleistungsertrag	2021/22	2020/21
	Marketingbeiträge	90'550	90'700
	Ertrag aus Veranstaltungen und Pauschalangeboten	17'079	26'413
	Ertrag aus Int. Gommerlauf	214'926	13'394
	Diverser Dienstleistungsertrag	103'513	118'586
	Total Dienstleistungsertrag	426'068	249'094

Gegenüber dem Vorjahr fand im 2022 wieder ein Int. Gommerlauf statt, aber wegen der Pandemie wurde dieser in einer angepassten Form durchgeführt. Entsprechend hat sich auch der Aufwand bei den bezogenen Dienstleistungen für den Int. Gommerlauf erhöht.

13	Aufwand für Infrastrukturanlagen	2021/22	2020/21
	Sommer-, Winterwanderwege, Schneeschuhtrails und Schlittelpisten	404'973	385'282
	Langlaufloipe	582'273	428'833
	allgemeine Infrastrukturanlagen	50'868	18'863
	Total Aufwand für Infrastrukturanlagen	1'038'113	832'978

Die deutlich höheren Aufwendungen beim Loipenbetrieb sind auf den Pistenfahrzeugaufwand zurückzuführen.

14	Raumaufwand	2021/22	2020/21
	Fremdmieten	178'768	181'416
	Nebenkosten	93'864	88'363
	Reinigung	13'955	19'949
	Unterhalt	73'457	6'429
	Total Raumwand	360'045	296'157

Gegenüber dem Vorjahr wurde neben der Miete auch einen Kostenbeitrag von 60 TCHF an das Nordische Zentrum Goms vorgenommen.

15	Ausserordentlicher, einmaliger oder periodenfremder Aufwand und Ertrag	2021/22	2020/21
	Rettungseinsatz Lawinnenedergang	16'397	-
	<i>Total ausserordentlicher, einmaliger oder periodenfremder Aufwand</i>	<i>16'397</i>	<i>-</i>
	Auflösung Rückstellungen aus dem Loipenbetrieb	205'000	-
	<i>Total ausserordentlicher, einmaliger oder periodenfremder Ertrag</i>	<i>205'000</i>	<i>-</i>
	Total ausserordentlicher, einmaliger oder periodenfremder Erfolg	188'603	-

Weitere Angaben	<u>2021/22</u>	<u>2020/21</u>
Nettoauflösung stille Reserven	keine	keine
Anzahl Mitarbeiter Die Anzahl der Vollzeitstellen im Jahresdurchschnitt lag wie im Vorjahr zwischen 10 und 50.		
Restbetrag der Verbindlichkeiten aus kaufvertragsähnlichen Leasinggeschäften und anderen Leasingverpflichtungen, sofern diese nicht innert zwölf Monaten ab Bilanzstichtag auslaufen oder gekündigt werden können.	keine	keine
Verbindlichkeiten gegenüber Vorsorgeeinrichtungen ⁷	31'807	31'051
Gesamtbetrag der für Verbindlichkeiten Dritter bestellte Sicherheiten	keine	keine
Gesamtbetrag der zur Sicherung eigener Verbindlichkeiten verwendeten Aktiven sowie Aktiven unter Eigentumsvorbehalt	keine	keine
Eventualverbindlichkeiten	keine	keine
Beteiligungsrechte und Optionen für Organe und Mitarbeitende	keine	keine
Wesentliche Ereignisse nach dem Bilanzstichtag Es sind keine wesentlichen Ereignisse nach dem Bilanzstichtag eingetreten, welche die Aussagefähigkeit der Jahresrechnung beeinträchtigen könnten resp. offengelegt werden müssten.		

APROA

Bericht der Revisionsstelle zur Eingeschränkten Revision an die Generalversammlung der Obergoms Tourismus AG, Münster VS

Als Revisionsstelle haben wir die Jahresrechnung (Bilanz, Erfolgsrechnung und Anhang) der Obergoms Tourismus AG für das am 31.10.2022 abgeschlossene Geschäftsjahr geprüft.

Für die Jahresrechnung ist der Verwaltungsrat verantwortlich, während unsere Aufgabe darin besteht, die Jahresrechnung zu prüfen. Wir bestätigen, dass wir die gesetzlichen Anforderungen hinsichtlich Zulassung und Unabhängigkeit erfüllen.

Unsere Revision erfolgte nach dem Schweizer Standard zur Eingeschränkten Revision. Danach ist diese Revision so zu planen und durchzuführen, dass wesentliche Fehlaussagen in der Jahresrechnung erkannt werden. Eine Eingeschränkte Revision umfasst hauptsächlich Befragungen und analytische Prüfungshandlungen sowie den Umständen angemessene Detailprüfungen der beim geprüften Unternehmen vorhandenen Unterlagen. Dagegen sind Prüfungen der betrieblichen Abläufe und des internen Kontrollsystems sowie Befragungen und weitere Prüfungshandlungen zur Aufdeckung deliktischer Handlungen oder anderer Gesetzesverstösse nicht Bestandteil dieser Revision.

Bei unserer Revision sind wir nicht auf Sachverhalte gestossen, aus denen wir schliessen müssten, dass die Jahresrechnung sowie der Antrag über die Verwendung des Bilanzgewinns nicht Gesetz und Statuten entsprechen.

Ferner bestätigen wir, dass die Kurtaxen ihrem Zweck entsprechend eingesetzt wurden. Die Einnahmen aus der Tourismusförderungstaxen wurden zur Finanzierung der Tourismuswerbung verwendet.

Fiesch, 28. Februar 2023

APROA AG



Dionys Michel
Zugelassener Revisionsexperte
Leitender Revisor



Simon Imhasly
Zugelassener Revisionsexperte

Beilage: Jahresrechnung und Antrag über die Verwendung des Bilanzgewinns

LOGIERNÄCHTESTATISTIK

Stand November 2022





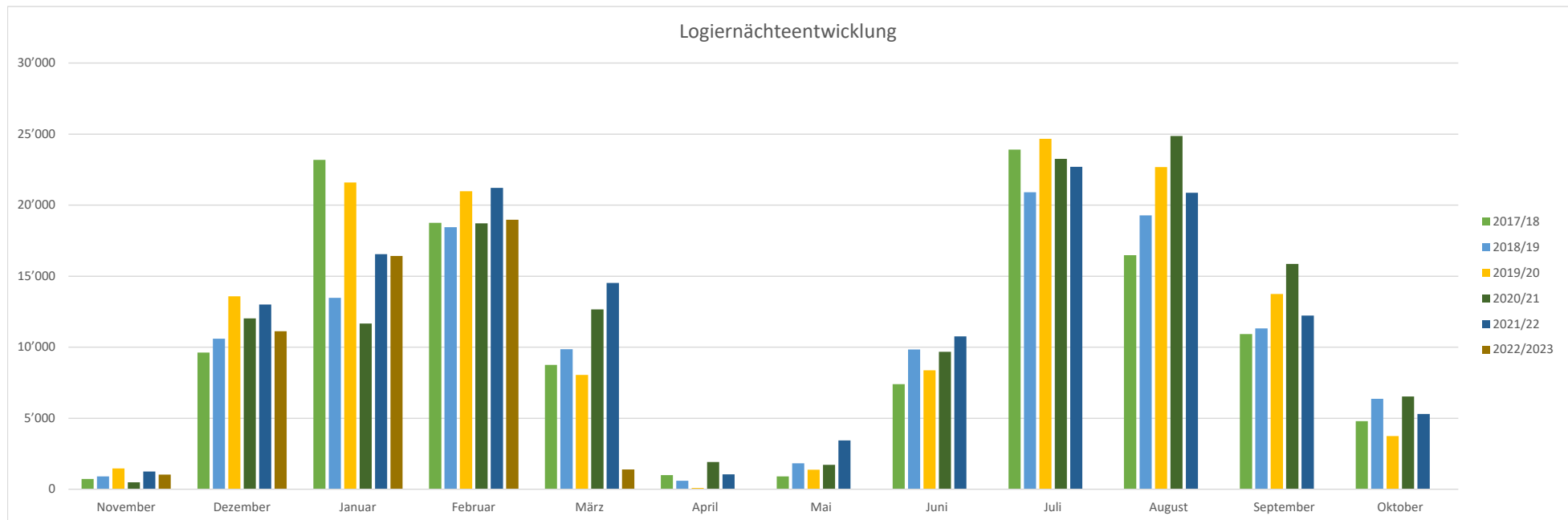
Logiernächte Hotellerie und Parahotellerie (inkl. Gruppenunterkünfte und Campings ausgenommen Zeltplatz Burgergemeinde)

	2017/18		2018/19		2019/20		2020/21		2021/22	
	Anzahl Betriebe	Logiernächte	Anzahl Betriebe	Logiernächte	Anzahl Betriebe	Logiernächte	Anzahl Betriebe	Logiernächte	Anzahl Betriebe	Logiernächte
November	12	730	11	910	14	1'478	7	506	13	1'252
Dezember	27	9'621	29	10'594	30	13'591	25	12'024	32	13'007
Januar	32	23'184	27	13'478	26	21'599	25	11'662	31	16'547
Februar	27	18'757	29	18'453	30	20'977	26	18'727	32	21'222
März	26	8'764	29	9'861	29	8'057	24	12'665	32	14'530
April	12	1'005	7	599	2	109	9	1'925	10	1'050
Mai	15	918	19	1'829	13	1'384	11	1'725	22	3'444
Juni	31	7'398	36	9'844	18	8'378	27	9'679	31	10'766
Juli	38	23'909	37	20'907	36	24'659	30	23'257	36	22'696
August	34	16'478	36	19'273	37	22'682	29	24'860	38	20'878
September	34	10'932	35	11'334	29	13'741	30	15'866	37	12'230
Oktober	25	4'795	29	6'377	14	3'754	21	6'541	27	5'308
		126'491	-2.4%	123'459	13.7%	140'409	-0.7%	139'437	2.5%	142'930

Zunahme vgl. zu Vor-Corona:

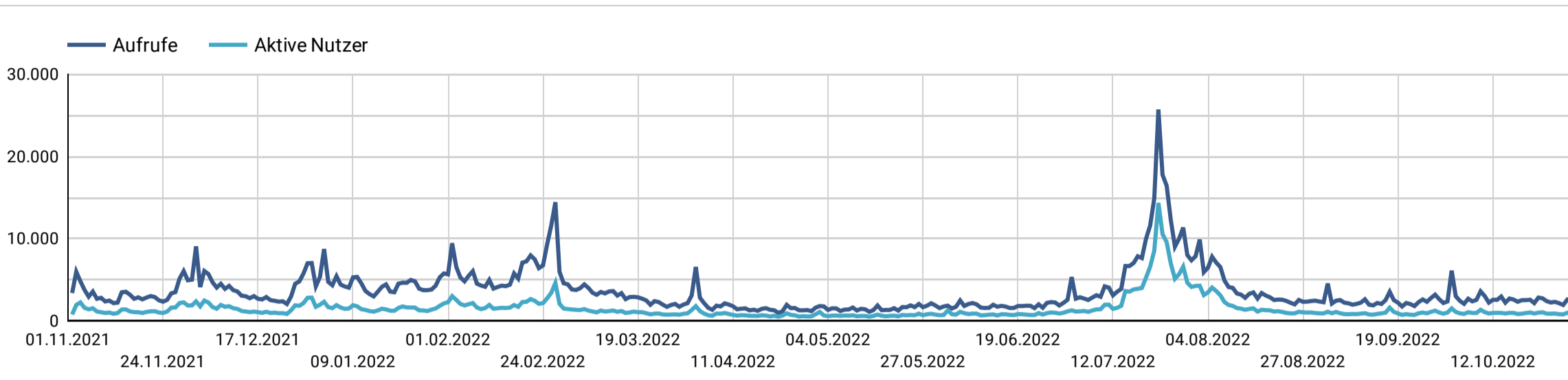
13.00%

höchster Wert über die Jahre 2017-2023



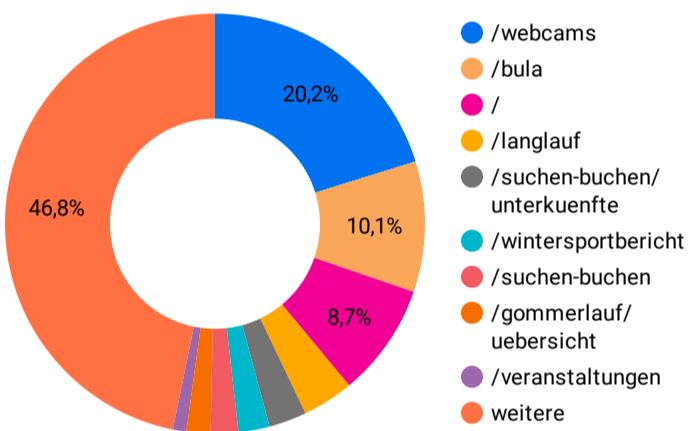
01.11.2021 - 31.10.2022

Übersicht Nutzerverhalten



Aufrufe 1.288.214
 Aktive Nutzer 308.381
 Neue Nutzer 220.440
 Sitzungen pro Nutzer 2,25

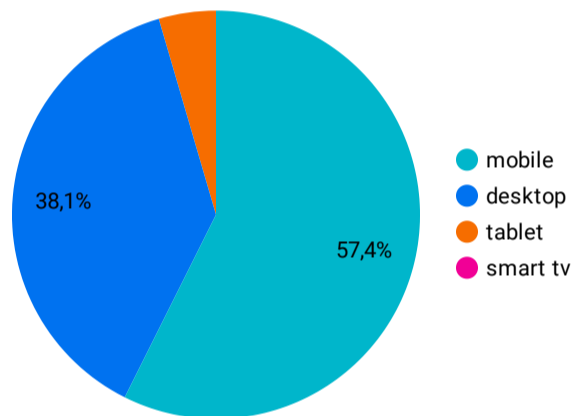
Welche Seite wurde am meisten besucht?



Seitenpfad	Aufrufe
1. /webcams	260.324
2. /bula	129.498
3. /	112.209
4. /langlauf	50.697
5. /suchen-buchen/unterk...	37.411
6. /wintersportbericht	30.889
7. /suchen-buchen	27.397
8. /gommerlauf/uebersicht	23.798
9. /veranstaltungen	13.361
10. /wandern	12.785

1 - 10 / 6723

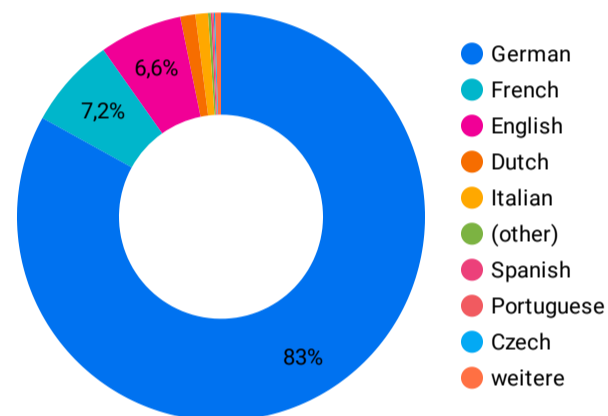
Mit welchem Gerät wird die Website besucht?



Seitentitel	Gerätekat...	Aufrufe
1. Webcams	desktop	128.408
2. Webcams	mobile	119.010
3. Bundeslager 2022	mobile	88.254
4. Hotels und Ferien...	desktop	47.287
5. Goms - wo Langla...	desktop	46.546
6. Bundeslager 2022	desktop	37.111
7. Hotels und Ferien...	mobile	35.325
8. Langlauf im Goms	mobile	27.175
9. Goms - wo Langla...	mobile	25.573
1... Langlauf im Goms	desktop	21.452

1 - 10 / 6370

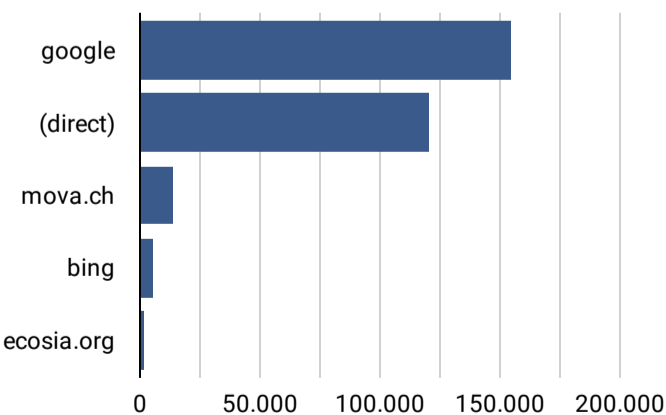
In welcher Sprache wird die Website besucht?



Sprache	Aufrufe	Aktive Nutzer...
1. German	1.069.588	255.699
2. French	92.566	21.264
3. English	84.653	20.921
4. Italian	12.861	3.273
5. Dutch	15.412	3.229
6. (other)	2.801	1.033
7. Spanish	1.794	537
8. Portuguese	1.275	321
9. Polish	715	312
1... Hungarian	829	301

1 - 10 / 47

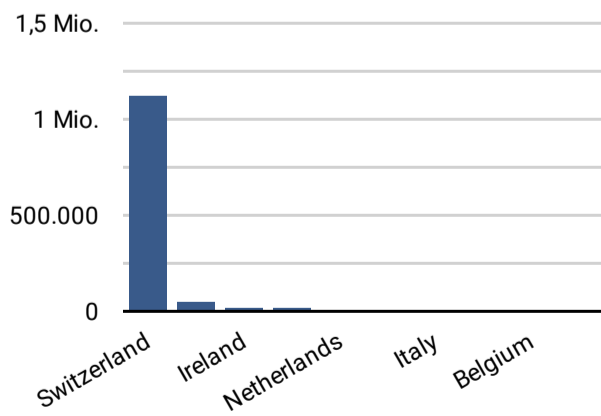
Wie kommen Nutzer auf unsere Website?



Nutzerquelle	Aufrufe	Aktive Nutzer
1. (direct)	757.697	121.163
2. google	436.809	155.367
3. mova.ch	29.843	13.910
4. bing	19.938	5.779
5. ecosia.org	4.461	1.498

1 - 10 / 491

Von welchem Land stammen die Nutzer?



Land	Aufrufe	Aktive Nutzer
1. Switzerland	1.126.547	271.504
2. Germany	51.104	13.599
3. Ireland	26.027	3.739
4. United Sta...	22.342	7.090
5. Netherlands	12.309	3.038

1 - 10 / 158



WWW.GOMS.CH

+41 27 974 68 68 ✉ tourismus@goms.ch